



## MANUAL PARA REGISTRO Y USO DE MOOC MODELO TALENTO EMPRENDEDOR

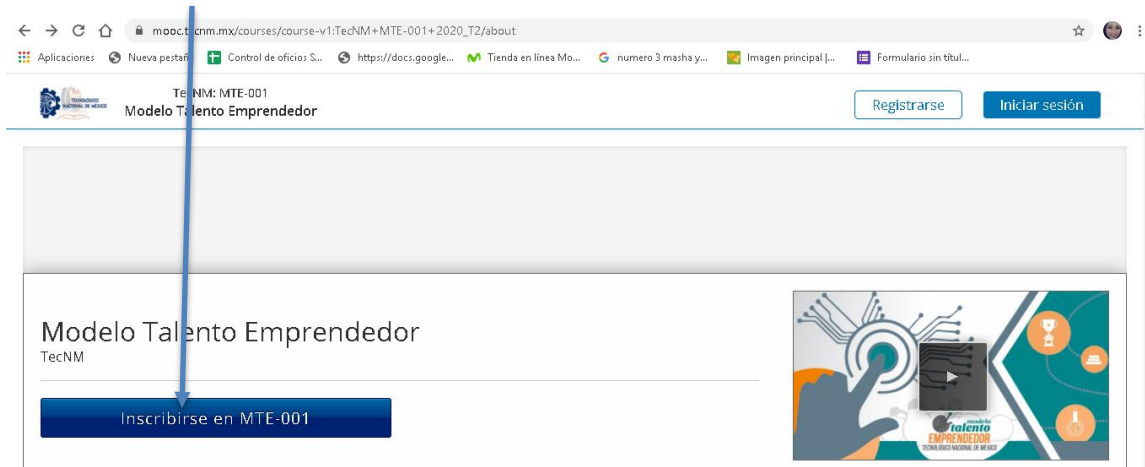
Paso 1.- abre tu navegador e ingresa la liga <https://mooc.tecnm.mx/>



2.- Busca el curso/taller y dale click para registrarte

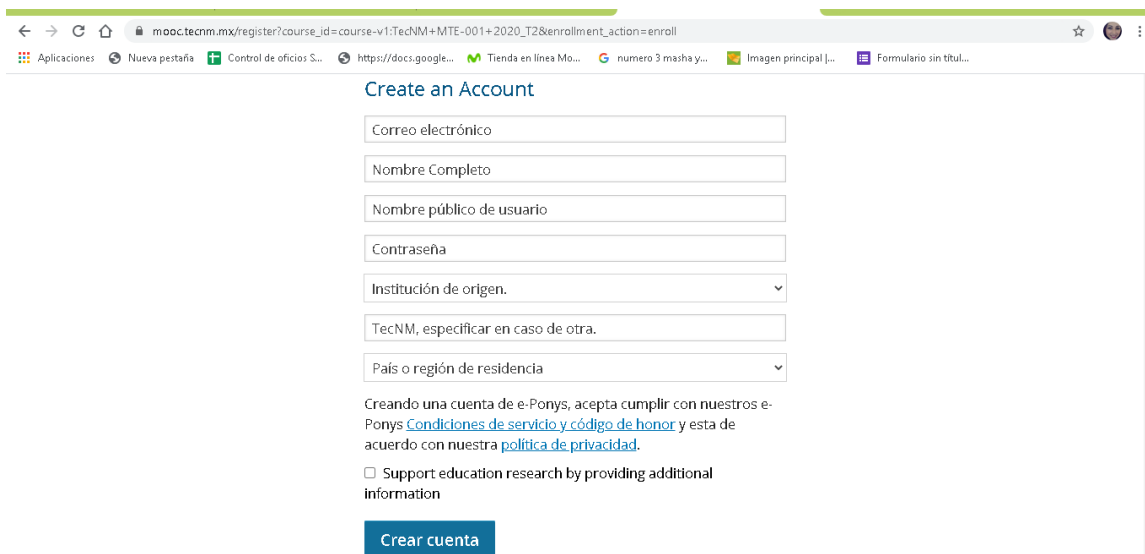


### 3.- Dale click para inscribirte



4.- Deberás crear una cuenta de acceso al curso, **recomiendo sea el correo institucional** o en su caso, uno que utilicen y este en constante monitoreo por ustedes, debido a que posteriormente ahí les harán llegar su constancia de acreditación al concluir su curso/taller.

Al finalizar el llenado de tus datos le das crear cuenta.





**OJO:** Si fuera el caso que ya tengas una cuenta entonces solo das click en Already have an e-Ponys account? [Sign in.](#) ← Siguiete y listo quedaras registrado al curso.

First time here? [Create an Account.](#)

### Sign In

Correo electrónico  
marilin.rivas@tsmotul.edu.mx  
La dirección de correo electrónico que utilizó para registrarse con e-Ponys

Contraseña  
.....

[Forgot password?](#)

Recordarme

[Sign in](#)

5.- Te aparecerá el curso automáticamente en tu cuenta, es decir, en tu bandeja principal

Mis cursos

- Modelo Talento Emprendedor**  
TecNM - MTE-001  
Iniciado - 21 de sep. de 2020  
[Ver curso](#)
- Inglés para todos Módulo 1**  
Tecnológico Nacional de México - Ing-001  
Iniciado - 20 de jul. de 2020  
[Ver curso](#)

MGRC

Significa que estoy en mi cuenta que puedo salir o entrar para poder acceder al curso



## 6.- Puedo entrar y salir del curso mediante mi cuenta, cerrar sesión y listo.

mooc.tecnm.mx/dashboard

Cursos Perfil Abrir nuevo Ayuda MGRC

Mis cursos

- Modelo Talento Emprendedor**  
TecNM - MTE-001  
Iniciado - 21 de sep. de 2020  
Ver curso
- Inglés para todos Módulo 1**  
Tecnológico Nacional de México - Ing-001  
Iniciado - 20 de jul. de 2020  
Ver curso

## 7.- Para iniciar el curso le doy click en ver curso

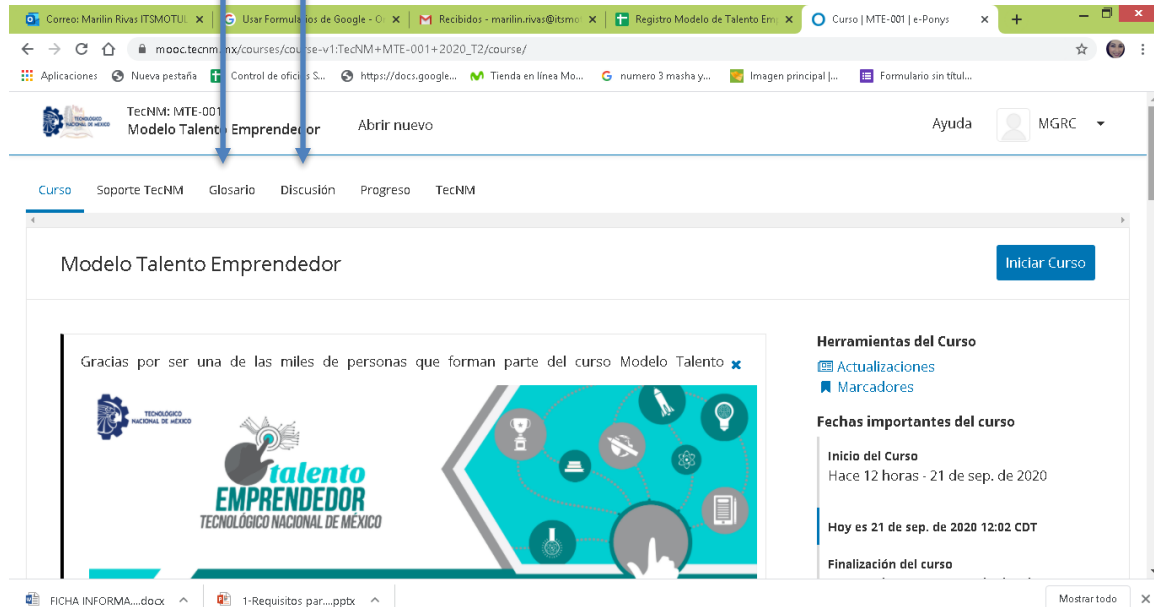
mooc.tecnm.mx/dashboard

Cursos Perfil Abrir nuevo Ayuda MGRC

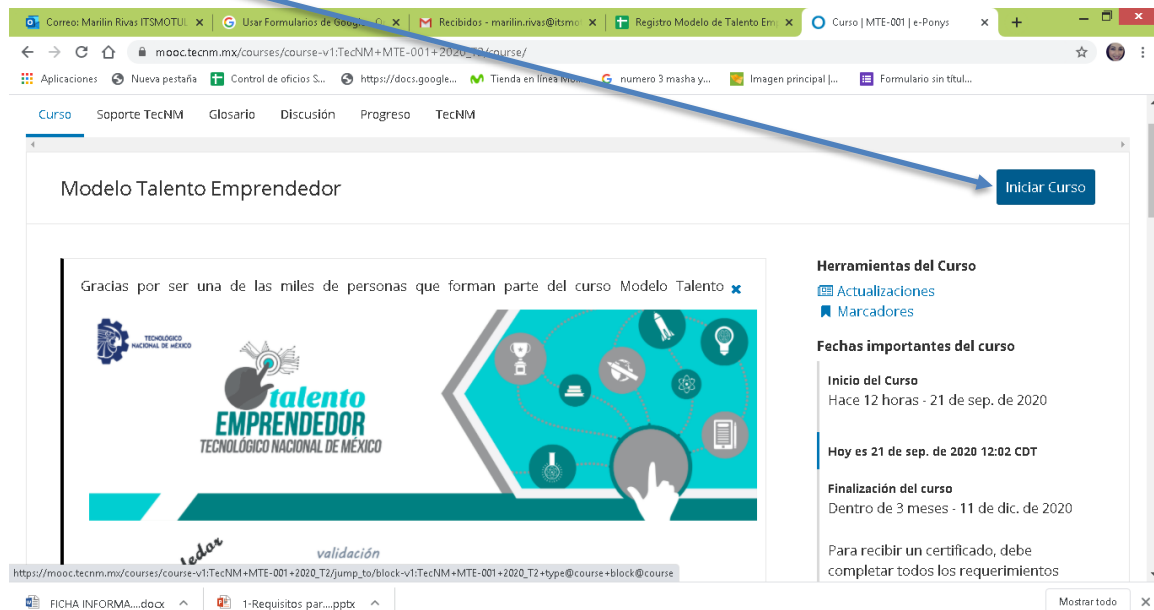
Mis cursos

- Modelo Talento Emprendedor**  
TecNM - MTE-001  
Iniciado - 21 de sep. de 2020  
Ver curso
- Inglés para todos Módulo 1**  
Tecnológico Nacional de México - Ing-001  
Iniciado - 20 de jul. de 2020  
Ver curso

8.- Nos aparecerá la página principal con información importante del curso, explorar las pestañas de la parte superior y todo el contenido para aclarar dudas.

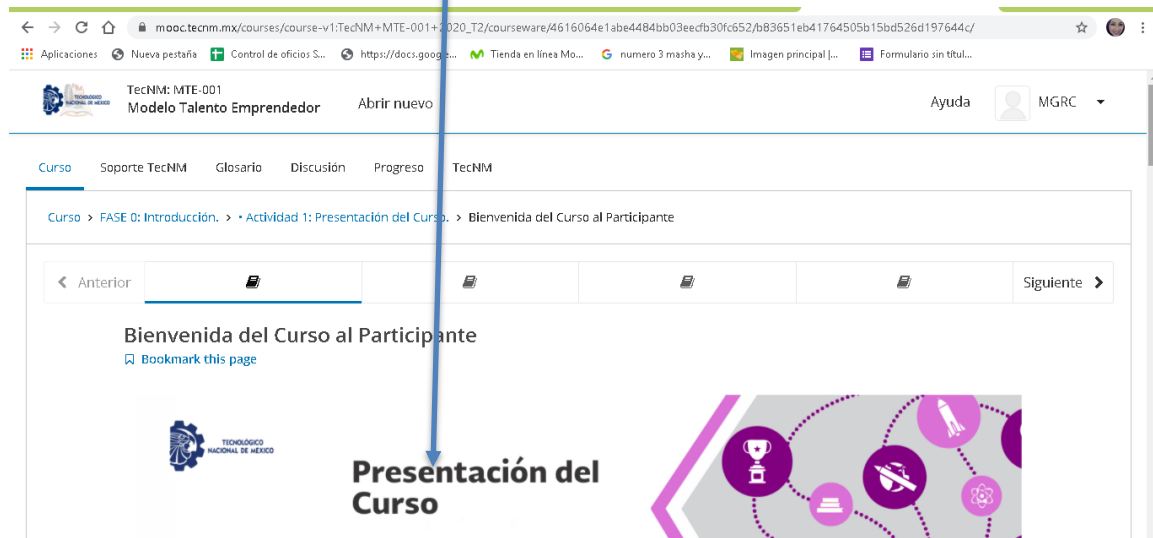


9.- Damos click en iniciar curso





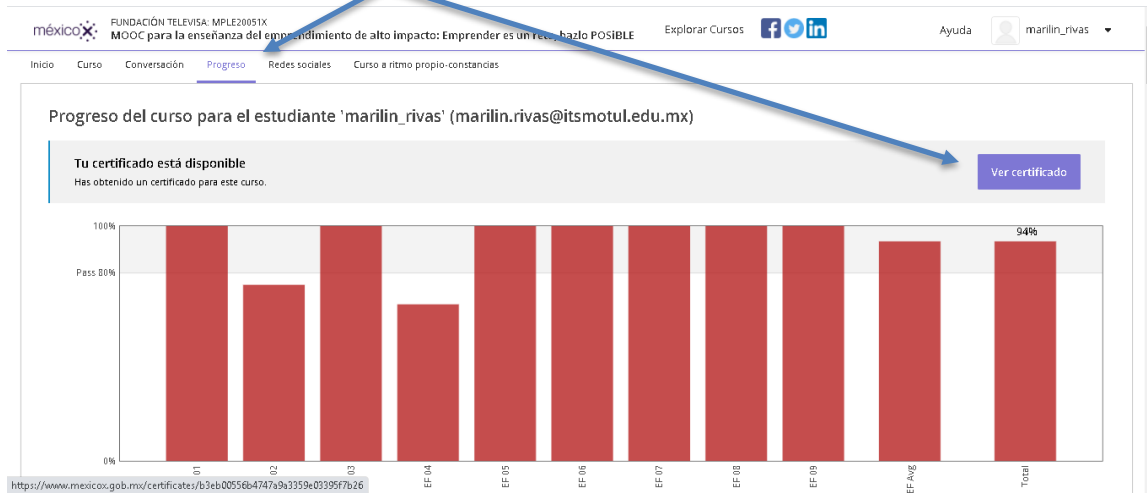
10.- Nos aparecerá una encuesta que es importante llenar y luego darle siguiente para ir avanzando en el curso





## IMPORTANTE:

En la parte superior hay una pestaña de PROGRESO ahí puedes monitorear tus avances, posteriormente en la parte superior derecha al finalizar el curso veras una pestaña en azul donde puedes solicitar su constancia



### Excelencia en Educación Tecnológica

**RAÚL ALFONSO AYÓN FÉLIX**  
 Responsable del Centro de Incubación e Innovación Empresarial  
 Instituto Tecnológico de Culiacán  
 Tecnológico Nacional de México  
[incubadora@culiacan.tecnm.mx](mailto:incubadora@culiacan.tecnm.mx)  
 Tel: 667 7133804 ext. 1280 y 1281

